



www.qualiteconstruction.com

Carrelages collés en façade

À partir du NF DTU 52.2



AIMCC, CAPEB UNA MC, SNMI, UNECB-FFB



1

Examiner le bâtiment



2

Accepter le support



3

Choisir les matériaux



4

Mettre en œuvre

CONDITIONS CLIMATIQUES	AVANT	APRÈS
	30°C maxi	
	5°C mini	


Fiche technique COLLE
Temps de repos
Temps ouvert

GEL
DANS LES
24 H

DOUBLE ENCOLLAGE



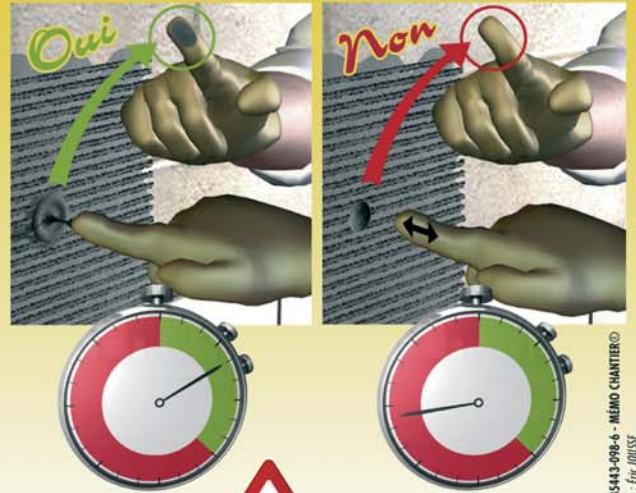
LARGEUR DE JOINT



5

Contrôler à l'avancement

CONTRÔLE TEMPS OUVERT



TRANSFERT



© AOC - Juillet 2012 - ISBN 978-2-35443-098-6 - MEMO CHANTIER®
Illustrations : thierryphd.com - Maspelle - Eric JOUSSE

9 782354 430986

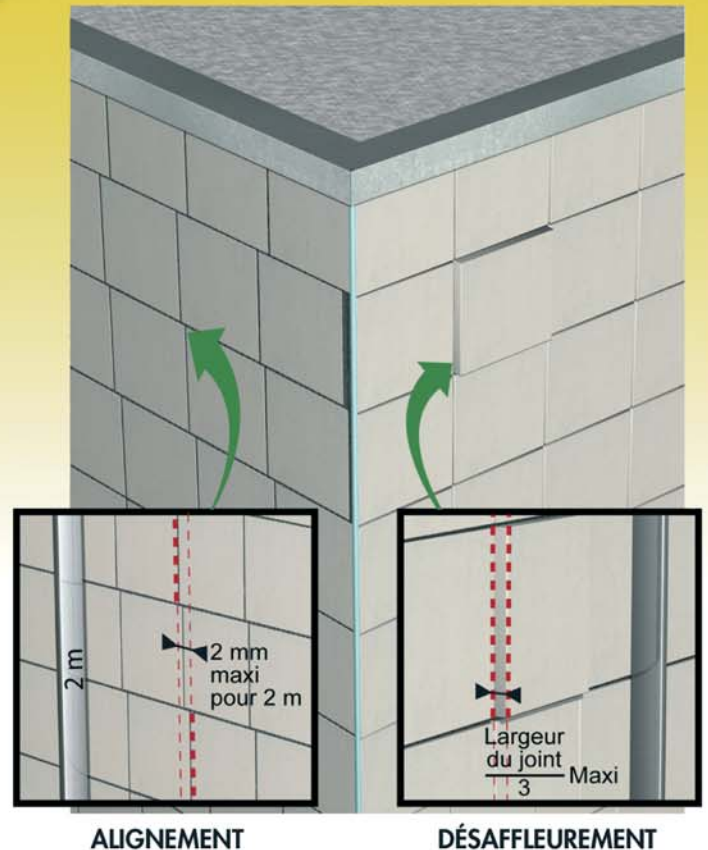
6

Points singuliers



7

Réceptionner



ALIGNEMENT

DÉSALFLEUREMENT